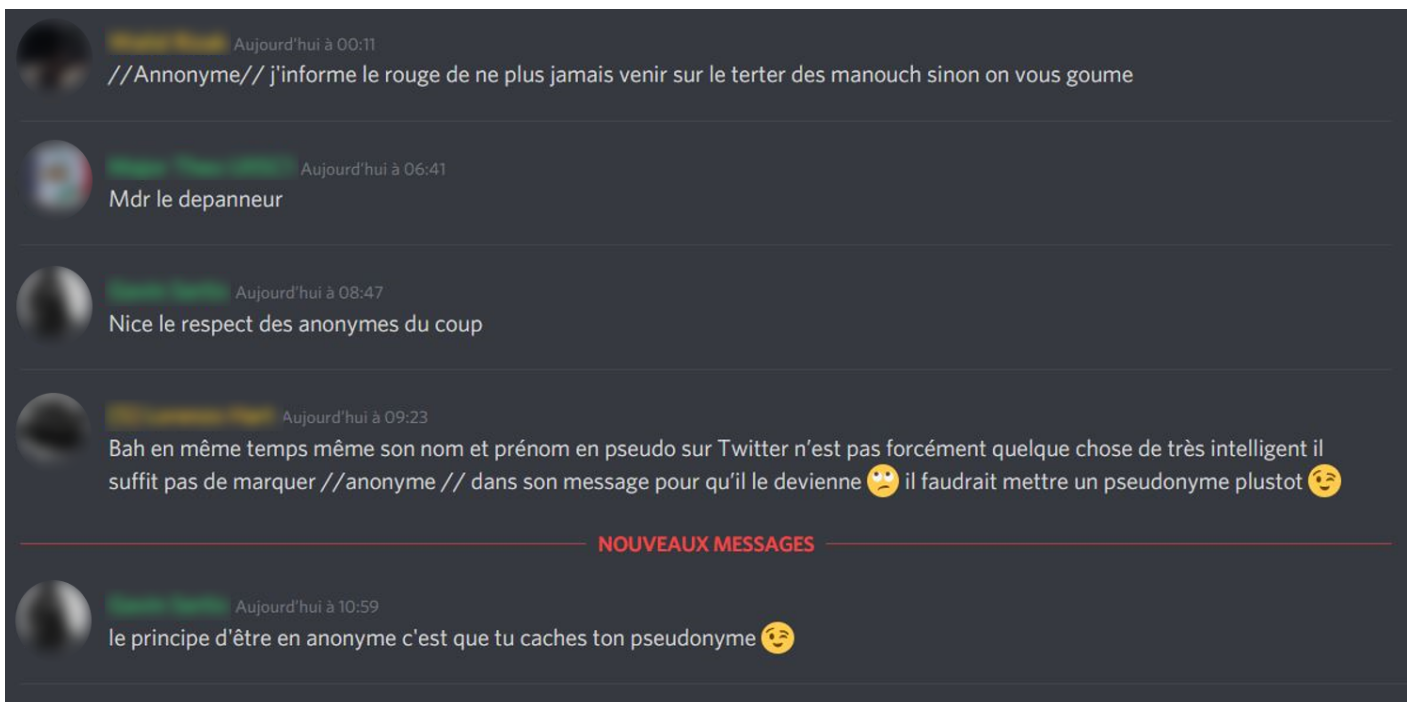


Presentation

Why?

Anonymous was created to enhance role-playing (RP) on Discord servers. The well-known `//Anonymous//` or `/ano` is often not taken seriously by all players. That's why we developed an application aimed at addressing this issue



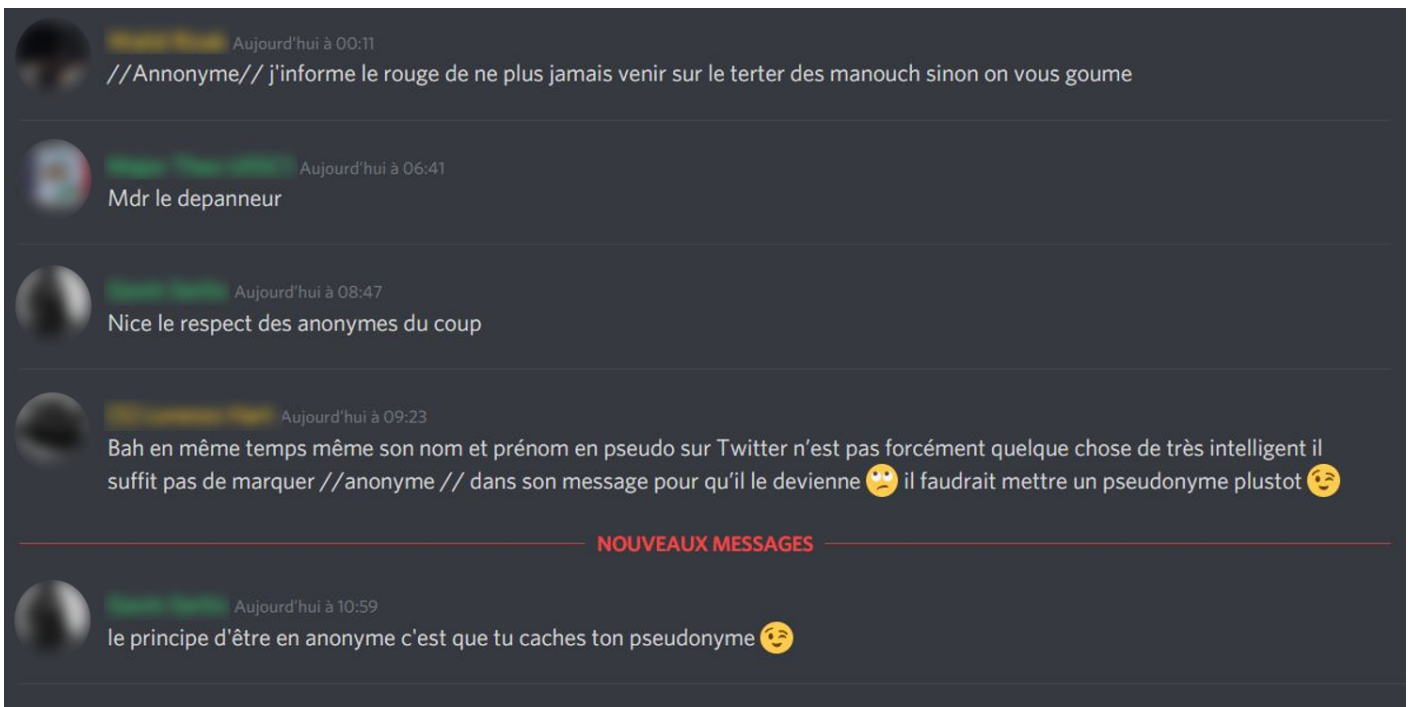
For whom?

Anonymous was mainly designed for use on Role Play servers. However, it can also be used on other types of servers, depending on your needs.

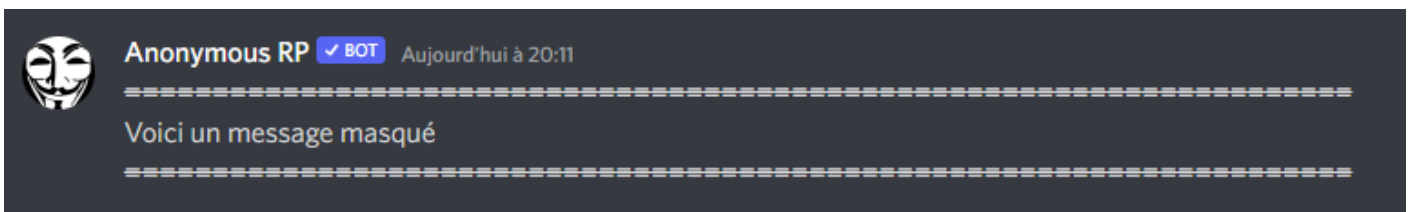
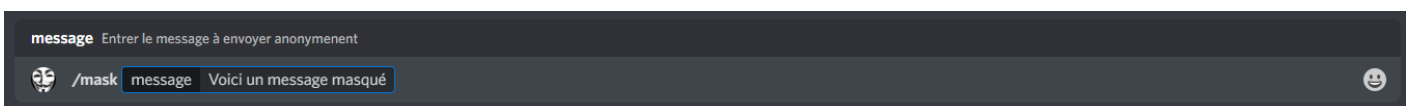
Features

User Commands

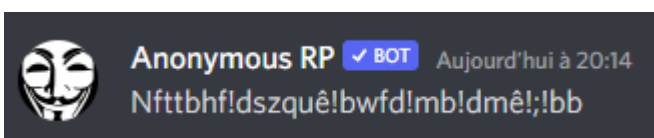
`/anonymous`: Command available for your users to know the bot's available commands.



/mask: The main function of Anonymous is to allow your users to communicate anonymously with each other or with others. That's why Anonymous takes care of that. You just have to send your message specifying that you want it to be anonymous, and it takes care of the rest.




/crypt: Sometimes, it is necessary to communicate with your partner, but it should not be possible for someone to know the subject of your conversation. For this, Anonymous has thought of everything. It can encrypt your messages with a key that only you and your partners would know.





/uncrypt: To decrypt a message, you need to know the decryption key (identical to the one used for encryption). Once the command is entered, Anonymous will communicate the decrypted result to you via a private message.


message Entrer le message à chiffré


/uncrypt key aa message Nfttbhffdszquèlbwfdlmbldmèl;bb

 Aros a utilisé /uncrypt

 Anonymous RP  Aujourd'hui à 20:15

La résultat du déchiffrement vous a été envoyé en message privé

 Toi seul(e) peux voir celui-ci — [Rejeter le message](#)


 Xelyos

Contenu du message

Voici le contenu du message pour la clé aa:

Message crypté avec la clé : aa

Version v7.1.0 • Aujourd'hui à 20:15



/anonymous: Command available for those who have access to the logs channel.

 Aros a utilisé /anonymous

 Anonymous RP  Aujourd'hui à 20:17

Voici une liste des commandes utilisateur :

Envoie un message anonyme dans un channel :

`/mask ton_message`

Envoie un message anonyme et crypter :

`/crypt clé ton_message`

Déchiffre un message envoyé anonymement :

`/uncrypt clé ton_message`

Voici une liste des commandes administrateur :

Contacter les développeurs du bot afin de leur transmettre un message :

`/support-anonymous <ton_message>`

Annoncer l'arrivée du Bot dans un channel de votre Discord :

`/annonce <#Channel>`

Afficher les commandes de configuration disponibles :

`/config-anonymous --help`

Des nouveautés sont à venir dans les futures versions !

/announcement: Notify your community about the arrival of the BOT.

/annonce Annoncer le fonctionnement du bot sur le serveur

 /annonce channel-name #général



Anonymous RP ✓ BOT Aujourd'hui à 20:20

@everyone

Hey,

Comment vas tu ?

Je vois que tu te poses des questions sur moi 😞

Pas de panique, je suis là pour t'aider 😊.

F.A.Q. :

[Q] À quoi je sers ?

[R] Je suis là pour ajouté l'option "Anonyme" des messages sur le discord !

[Q] Suis-je surveillé ?

[R] Oui, des channels logs sont mis en place pour éviter toutes tentatives de troll de la part de certains utilisateurs malveillants.

[Q] Où puis-je utiliser ce système ?

[R] Partout où tu peux écrire dans le channel !

[Q] Est ce que je peux masquer des images ?

[R] Oui, il suffit que tu uploads l'image ou bien que tu me fournisses l'URL !

[Q] Est ce que je peux masquer des fichiers ?

[R] Malheureusement non, pas pour le moment, mais je fais de mon mieux pour m'améliorer et un jour pouvoir le faire !

Voici une liste de commandes qui pourra t'être utile :

/mask ton_message : Envoie un message anonyme dans un channel

/crypt clé ton_message : Envoie un message anonyme et crypter dans un channel

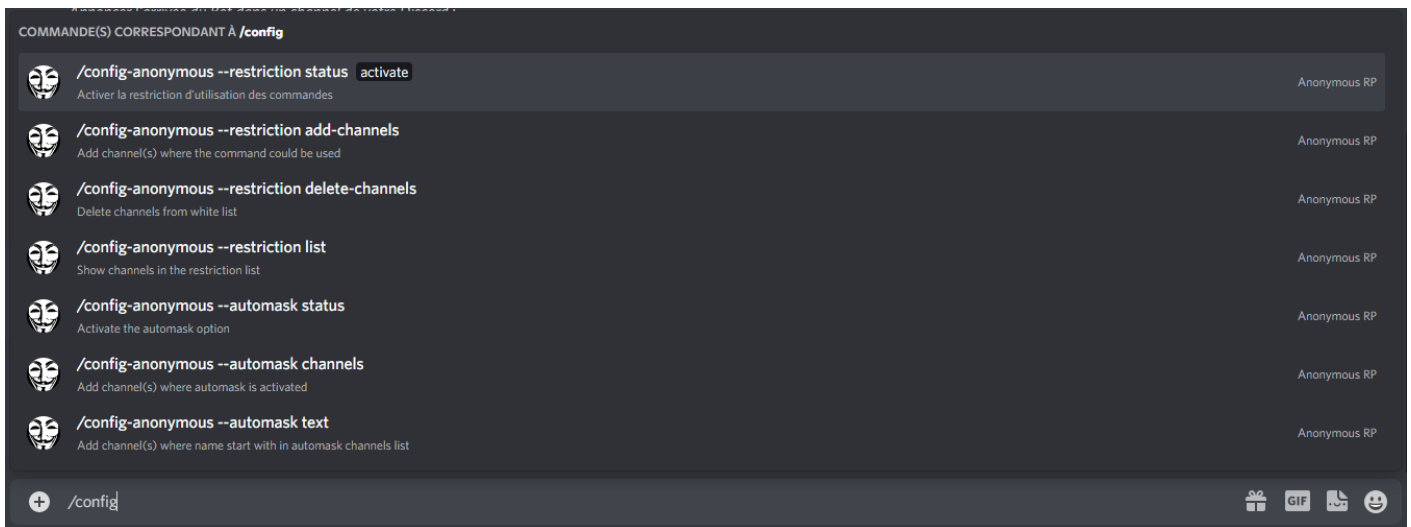
/uncrypt clé ton_message : Déchiffre un message envoyé anonymement avec la clé de décryptage

⚠ La clé pour crypter vos messages doit être de deux caractères maximum ! ⚠

(Exemple : /crypt ab Ceci est un message crypté)

(Exemple : /uncrypt ab Xqkek"xqvtg"rtgokgt"oguucig"fëet{rvë)

`/config-anonymous`: Configure Anonymous settings on your server.

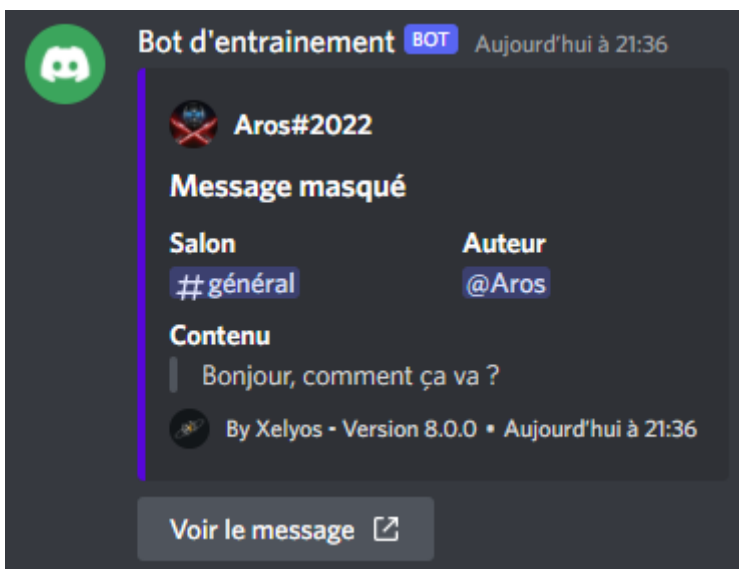


Settings you can configure:

- Limiting the use of commands in specific channels: define the channels where commands can be used.
- Automatically masking a message in a channel: define the channels where all sent messages will be masked (without the /mask command).
- Adding elements before and after a masked message: customize the formatting of masked messages.
- Displaying the bot's configuration help.

Logs

Of course, Anonymous keeps a history of the messages you send it (this history will only be visible to the server administrators).





Bot d'entrainement BOT Aujourd'hui à 21:37



Aros#2022

Message chiffré

Salon	Auteur	Clé utilisée
#général	@Aros	aa

Phrase initiale

Message chiffré avec la clé : aa

Phrase chiffrée

Nfttbhf!dijggsê!bwfd!mb!dmê!;!bb



By Xelyos - Version 8.0.0 • Aujourd'hui à 21:37

Voir le message [↗](#)



Bot d'entrainement BOT Aujourd'hui à 21:38



Aros#2022

Message déchiffré

Salon	Auteur	Clé utilisée
#général	@Aros	aa

Phrase chiffrée

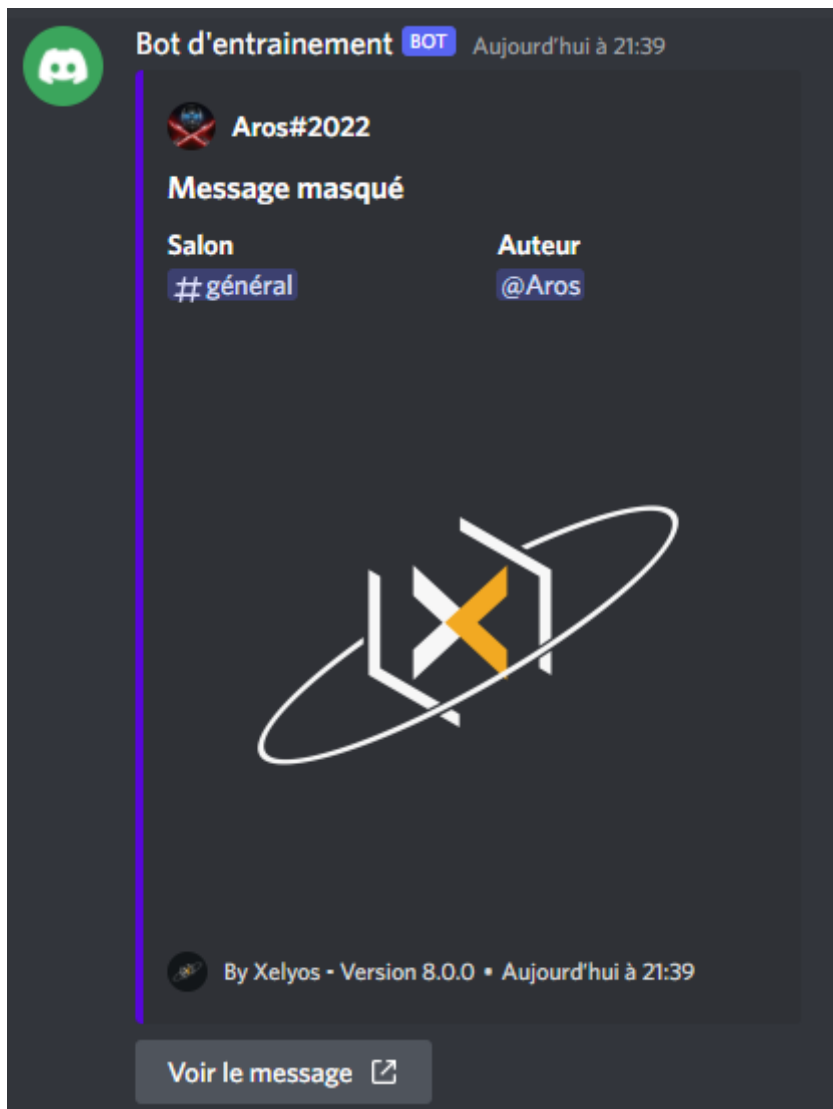
Nfttbhf!dijggsê!bwfd!mb!dmê!;!bb

Phrase déchiffrée

Message chiffré avec la clé : aa



By Xelyos - Version 8.0.0 • Aujourd'hui à 21:38



Revision #1

Created 29 April 2025 20:38:34 by Aros

Updated 29 April 2025 20:40:33 by Aros