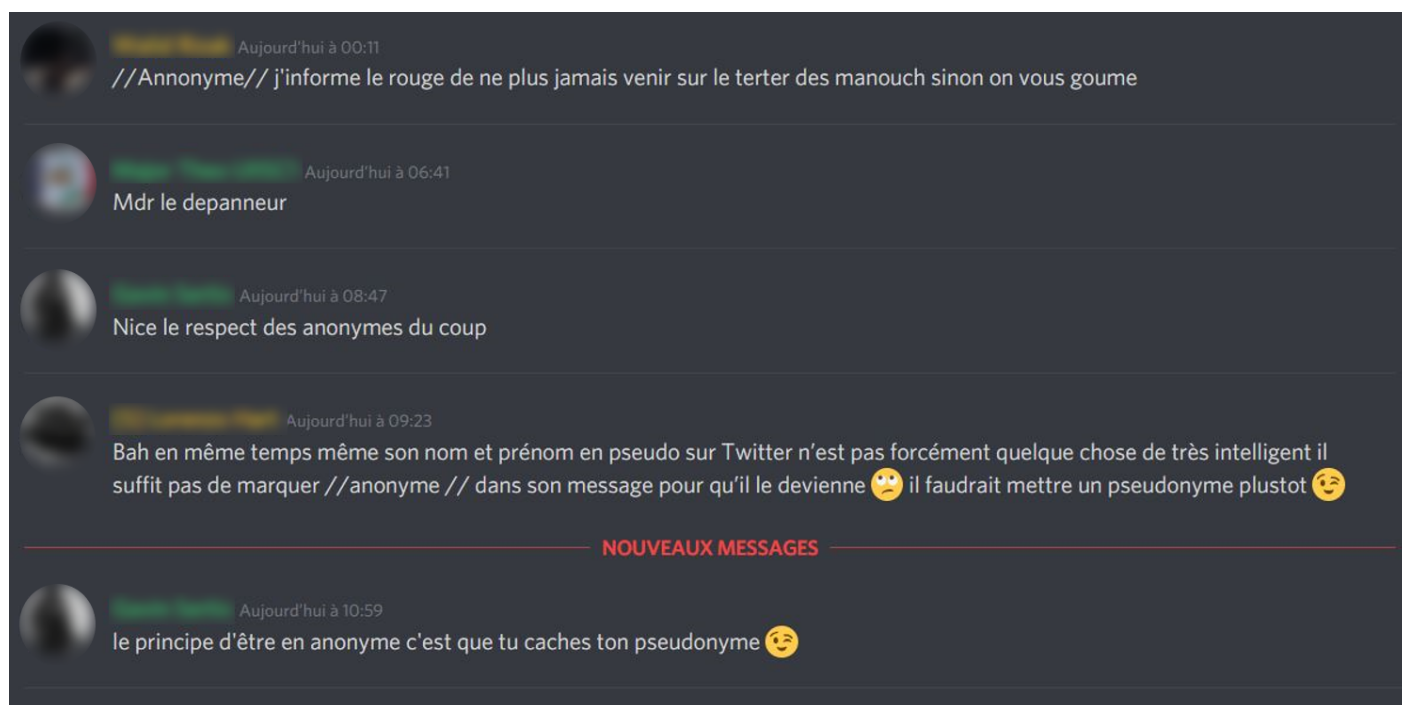


Présentation

(An English version is available here : <https://wiki.xelyos.fr/books/anonymous-rp/page/presentation>)

Pourquoi ?

Anonymous a été créé afin d'améliorer le RP sur les serveurs Discord. Le très connu **//Anonyme//** ou encore **/ano** n'est pas souvent pris au sérieux par tous les joueurs. C'est pourquoi nous avons développé une application dont le but est de remédier à cela.




Pour qui ?

Anonymous a été conçu principalement pour une utilisation sur les serveurs Role Play. Cependant, il peut également être utilisé sur d'autres types serveurs, tout dépend de vos attentes.

Fonctionnalités

Commandes utilisateurs

/anonymous : Commande disponible pour vos utilisateurs afin de connaître les commandes du bot disponibles.



Anonymous RP

BOT

Aujourd'hui à 00:46

Hey,
Comment vas tu ?
Je vois que tu te poses des questions sur moi 🤔
Pas de panique, je suis là pour t'aider 😊.

F.A.Q. :

[Q] À quoi je sers ?
[R] Je suis là pour ajouté l'option "Anonyme" des messages sur le discord !

[Q] Suis-je surveillé ?
[R] Oui, des channels logs sont mis en place pour éviter toutes tentatives de troll de la part de certains utilisateurs malveillants.

[Q] Où puis-je utiliser ce système ?
[R] Partout où tu peux écrire dans le channel !



Voici une liste de commandes qui pourra t'être utile :
!mask ton_message : Envoie un message anonyme dans un channel
!crypt clé ton_message : Envoie un message anonyme et crypter dans un channel
!uncrypt clé ton_message : Déchiffre un message envoyé anonymement avec la clé de décryptage


⚠ La clé pour crypter vos messages doit être de deux caractères maximum ! ⚠
(Exemple : !crypt ab Ceci est un message crypté)
(Exemple : !uncrypt ab Xqkek"xqvtg"rtgokgt"oguucig"fëet{rvë)

Des nouveautés sont à venir dans les futures versions !

/mask : La fonction principale d'Anonymous est de permettre à vos utilisateurs de communiquer entre eux ou avec les autres de manière anonyme. C'est pourquoi Anonymous se charge de ça. Vous n'avez qu'à envoyer votre message en lui précisant que vous souhaitez qu'il soit anonyme et il se charge du reste.

message Entrer le message à envoyer anonymement

 /mask message Voici un message masqué 



Anonymous RP

✓ BOT

Aujourd'hui à 20:11

=====


Voici un message masqué

=====

/crypt : Parfois, il est nécessaire de communiquer avec son partenaire mais il ne faut pas qu'une personne soit en mesure de connaître le sujet de votre conversation. Pour cela, Anonymous a pensé à tout. Il est en mesure de crypter vos messages avec une clé que vous seul et vos partenaires connaîtrez.

message Entrer le message à déchiffré


/crypt key aa message Message crypté avec la clé : aa


 **Anonymous RP** ✓ BOT Aujourd'hui à 20:14
Nfttbhf!dszquê!bwfd!mb!dmê!;!bb

/uncrypt : Afin de déchiffrer un message, vous devez connaitre la clé de décryptage (identique à celle utilisée pour le cryptage). Une fois la commande entrée, anonymous vous communiquera en message privé le résultat de la phrase décryptée.


message Entrer le message à chiffré

/uncrypt key aa message Nfttbhf!dszquê!bwfd!mb!dmê!;!bb

 Aros a utilisé /uncrypt

 **Anonymous RP** ✓ BOT Aujourd'hui à 20:15
La résultat du déchiffrement vous a été envoyé en message privé

👁️ Toi seul(e) peux voir celui-ci — [Rejeter le message](#)


 **Xelyos**

Contenu du message

Voici le contenu du message pour la clé aa:


Message crypté avec la clé : aa



Version v7.1.0 • Aujourd'hui à 20:15



Commandes administrateur

/anonymous : Commande disponible pour les personnes ayant accès au salon des logs.

 Aros a utilisé `/anonymous`

 **Anonymous RP**  Aujourd'hui à 20:17

Voici une liste des commandes utilisateur :

Envoie un message anonyme dans un channel :

```
/mask ton_message
```

Envoie un message anonyme et crypter :

```
/crypt clé ton_message
```

Déchiffre un message envoyé anonymement :

```
/uncrypt clé ton_message
```

Voici une liste des commandes administrateur :

Contacter les développeurs du bot afin de leur transmettre un message :

```
/support-anonymous <ton_message>
```

Annoncer l'arrivée du Bot dans un channel de votre Discord :

```
/annonce <#Channel>
```

Afficher les commandes de configuration disponibles :

```
/config-anonymous --help
```

Des nouveautés sont à venir dans les futures versions !

/annonce: Prévenez votre communauté de l'arrivée du BOT

/annonce Annoncer le fonctionnement du bot sur le serveur

 `/annonce` `channel-name` 



Anonymous RP ✓ BOT Aujourd'hui à 20:20

@everyone

Hey,

Comment vas tu ?

Je vois que tu te poses des questions sur moi 😞

Pas de panique, je suis là pour t'aider 😊.

F.A.Q. :

[Q] À quoi je sers ?

[R] Je suis là pour ajouté l'option "Anonyme" des messages sur le discord !

[Q] Suis-je surveillé ?

[R] Oui, des channels logs sont mis en place pour éviter toutes tentatives de troll de la part de certains utilisateurs malveillants.

[Q] Où puis-je utiliser ce système ?

[R] Partout où tu peux écrire dans le channel !

[Q] Est ce que je peux masquer des images ?

[R] Oui, il suffit que tu uploads l'image ou bien que tu me fournisses l'URL !

[Q] Est ce que je peux masquer des fichiers ?

[R] Malheureusement non, pas pour le moment, mais je fais de mon mieux pour m'améliorer et un jour pouvoir le faire !

Voici une liste de commandes qui pourra t'être utile :

/mask ton_message : Envoie un message anonyme dans un channel

/crypt clé ton_message : Envoie un message anonyme et crypter dans un channel

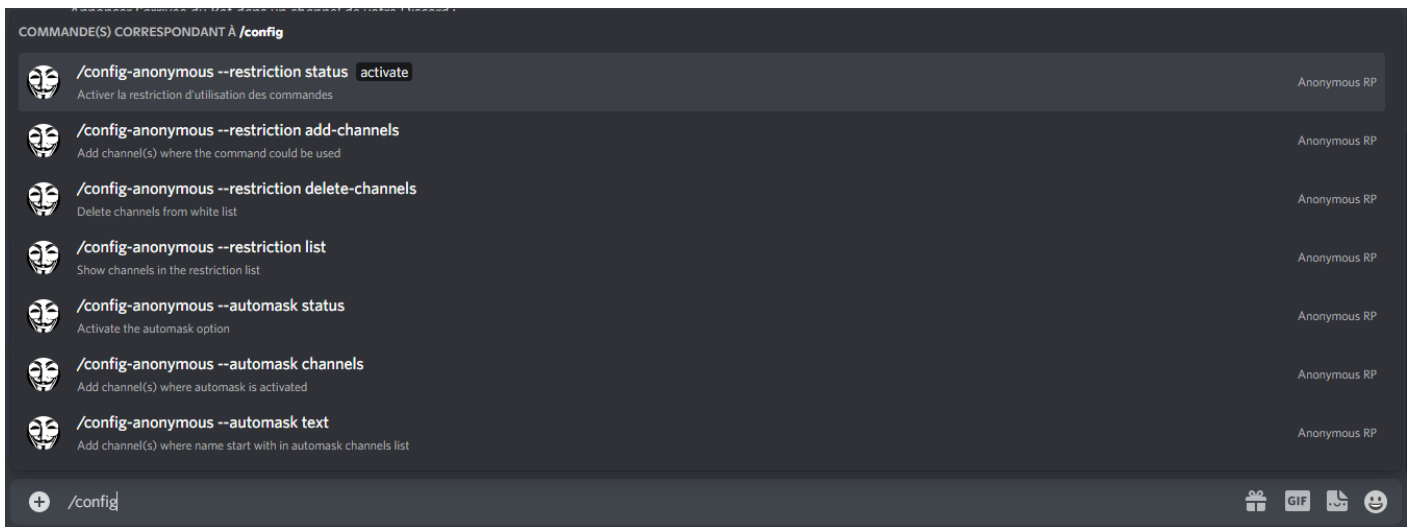
/uncrypt clé ton_message : Déchiffre un message envoyé anonymement avec la clé de décryptage

⚠ **La clé pour crypter vos messages doit être de deux caractères maximum !** ⚠

(Exemple : /crypt ab Ceci est un message crypté)

(Exemple : /uncrypt ab Xqkek"xqvtg"rtgokgt"oguucig"fëet{rvë)

/config-anonymous: Configurer les paramètres d'Anonymous sur votre serveur.



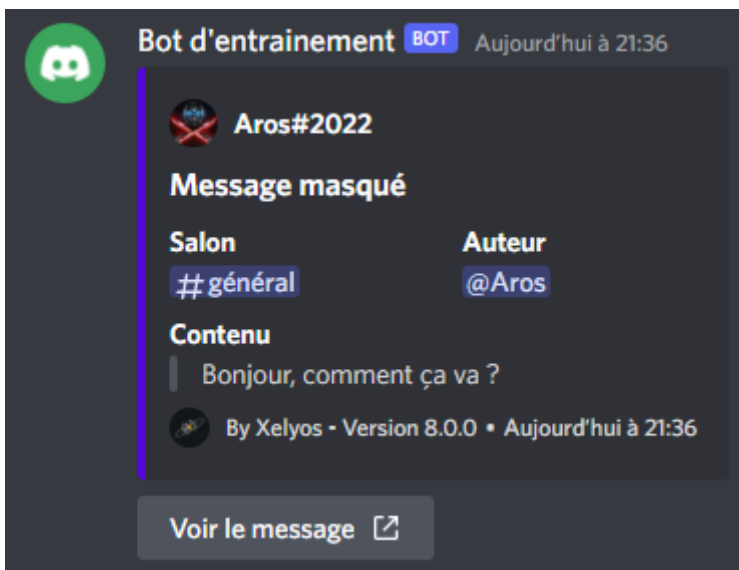
Paramètres que vous pouvez configurer :

- Limitation d'utilisation des commandes dans des channels : définissez les channels où les commandes pourront être utilisées
- Masquer automatiquement un message dans un channel : définissez les channels où tous les messages envoyés seront masqués (sans la commande /mask)
- Ajouter des éléments avant et après un message masqué : personnalisez la mise en forme des messages masqués

[Afficher l'aide à la configuration du bot](#)

Logs

Bien entendu, Anonymous garde un historique des messages que vous lui envoyez (cet historique sera uniquement visible par les administrateurs du serveur).





Bot d'entrainement BOT Aujourd'hui à 21:38



Aros#2022

Message déchiffré

Salon	Auteur	Clé utilisée
#général	@Aros	aa

Phrase chiffrée

Nfttbhfl!dijggsê!bwfd!mb!dmê!;!bb

Phrase déchiffrée

Message chiffré avec la clé : aa



By Xelyos - Version 8.0.0 • Aujourd'hui à 21:38



Bot d'entrainement BOT Aujourd'hui à 21:37



Aros#2022

Message chiffré

Salon	Auteur	Clé utilisée
#général	@Aros	aa

Phrase initiale

Message chiffré avec la clé : aa

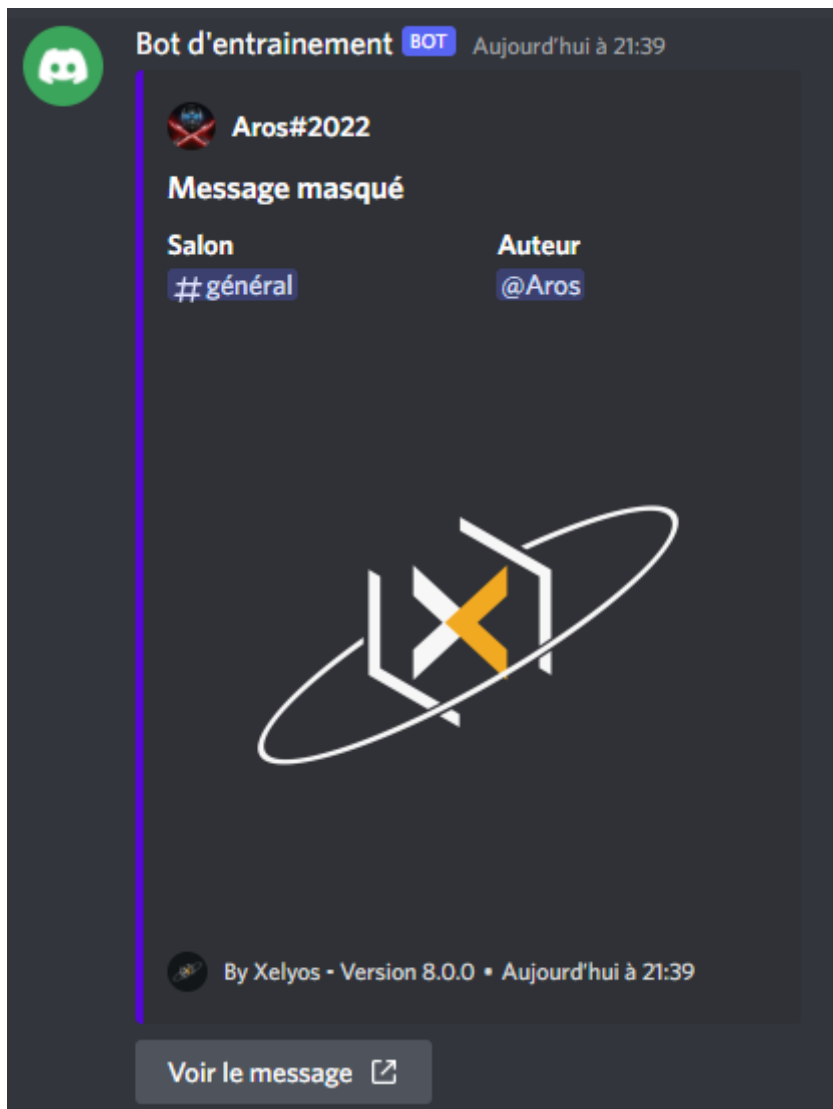
Phrase chiffrée

Nfttbhfl!dijggsê!bwfd!mb!dmê!;!bb



By Xelyos - Version 8.0.0 • Aujourd'hui à 21:37

Voir le message [↗](#)



Revision #3

Created 29 April 2025 20:17:59 by Aros

Updated 29 April 2025 21:00:21 by Aros