

Création d'un sondage

Pour chaque publication, il est possible de créer et d'associer un sondage afin d'engager davantage les visiteurs et de recueillir leur avis.

Cette étape peut être réalisée directement lors de la création d'une publication.

Accéder à l'espace sondage

Dans l'espace **Sondage**, vous pouvez créer un nouveau sondage et le configurer selon vos besoins.

Publication

Sondage

Podcast

Résultats

Ajouter le sondage dans la publication :

[poll]

Créer un sondage

Tite du sondage :

Entrez le titre du sondage

Réponses :

↕

🗑

+ Ajouter une option

☐ Autoriser plusieurs réponses ?

☐ Autoriser la participation anonyme ?

☐ Autoriser la suppression d'une participation ?

☐ Définir une date de fin pour répondre ?

Publier

Paramétrer un sondage

Lors de la création d'un sondage, plusieurs options sont disponibles :

- **Question** : définissez la question principale du sondage qui sera posée aux utilisateurs.
- **Réponses** : ajoutez plusieurs propositions de réponses. Vous pouvez également les ordonner selon l'ordre souhaité d'affichage.
- **Autoriser plusieurs réponses** : permet aux participants de sélectionner plusieurs réponses au lieu d'une seule.
- **Autoriser la suppression de participation** : donne la possibilité aux utilisateurs de retirer leur vote après l'avoir soumis.
- **Autoriser les réponses anonymes** : si activé, les votes ne seront pas associés aux comptes des utilisateurs. *(Cette option est incompatible avec la suppression des participations, car il n'est pas possible de retirer un vote anonyme)*
- **Date de fin** : définissez une date limite pour la participation au sondage. Après cette date, il ne sera plus possible de voter.

Résultats

A votre avis ?



Ajouter le sondage dans la publication :

[poll]

Affichage du sondage dans la publication

Par défaut, les sondages sont affichés **à la fin de la publication**, juste avant la section des commentaires.

Cependant, si vous souhaitez intégrer le sondage à un emplacement précis dans le contenu de votre article, il vous suffit d'ajouter le code suivant à l'endroit souhaité :

```
[poll]
```

Le sondage sera alors affiché directement à cet emplacement dans la publication.

Exemple avec un sondage non intégré :

En attendant, les habitants restent sur leurs gardes. "Qui sait ce qui va encore se passer ?", confie un agent de police du LSPD, visiblement troublé par l'affaire.

La ville de Los Santos est-elle le théâtre d'un phénomène surnaturel ? À vous de juger...

A votre avis ?




2 votes


Exemple avec un sondage intégré :


Mais une question demeure : **comment expliquer cette chaise en lévitation ?** L'image, que nous avons analysée, ne semble pas avoir été altérée numériquement.

En attendant, les habitants restent sur leurs gardes. "Qui sait ce qui va encore se passer ?", confie un agent de police du LSPD, visiblement troublé par l'affaire.

A votre avis ?

 C'est un fake

 Je le savais

 Je suis un alien

2 votes

La ville de Los Santos est-elle le théâtre d'un phénomène surnaturel ? À vous de juger...

Revision #6

Created 1 May 2025 16:48:55 by Aros

Updated 1 May 2025 17:13:34 by Aros