

Gestion utilisateurs

Accès à la gestion des membres



Dans l'onglet **Utilisateurs** > **Membres**, vous pouvez gérer l'ensemble des membres du site, qu'ils soient visiteurs ou journalistes.

XelNews | ADMIN

Utilisateurs

Admin / Utilisateurs

Rechercher

Pseudo	Adresse email	Nom complet	Enregistré le	Actions
 DFoster	dfoster@news.com	Dan Foster	01/05/25 17:24	

Affichage de 1 à 1 sur 1 lignes

© Copyright XelNews. All Rights Reserved
v1.0.0

Cette interface vous permet de consulter la liste des utilisateurs inscrits et d'accéder à leurs profils détaillés.


Gérer un utilisateur


En accédant à la page d'un utilisateur, plusieurs actions sont possibles :


XelNews | ADMIN

DFoster

Admin / Utilisateurs / DFoster




Dan Foster
DFoster

 Afficher le profil d'auteur

 Supprimer le profil

Informations générales Profil journaliste Commentaires

Détails

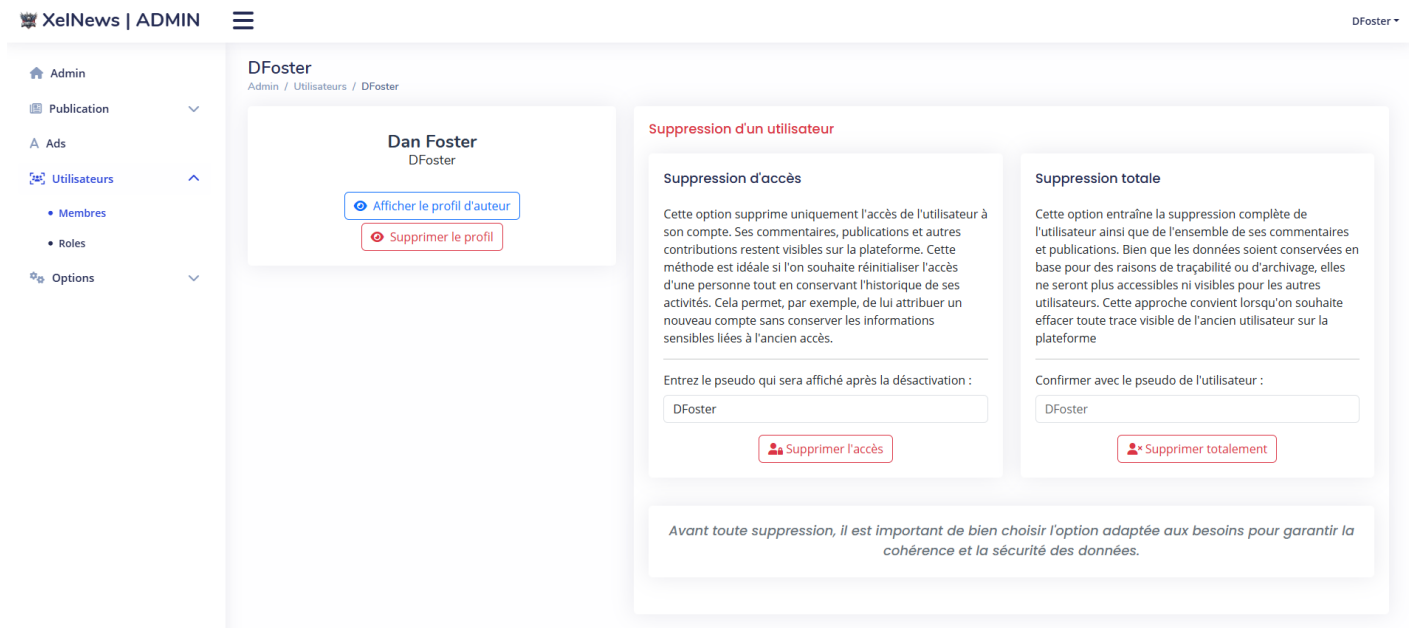
Nom complet	Dan Foster
Pseudo	DFoster
Email	dfoster@news.com
Roles	 Journaliste  Discord

© Copyright XelNews. All Rights Reserved
v1.0.0

- **Modifier le profil journaliste** : actualisez les informations du profil et ajustez les permissions spécifiques de l'utilisateur.
- **Gérer les commentaires** : consultez et modérez les commentaires publiés par l'utilisateur sur la plateforme.

Supprimer un utilisateur

Deux types de suppression sont disponibles pour un utilisateur :



Suppression d'accès

Cette option supprime uniquement l'accès de l'utilisateur à son compte. Ses contributions (commentaires, publications, etc.) restent visibles sur le site.

Cette méthode est idéale pour :

- Réinitialiser l'accès d'un utilisateur.
- Conserver l'historique des activités tout en supprimant les informations sensibles liées au compte.

Suppression totale

Cette option entraîne la suppression complète de l'utilisateur et de toutes ses contributions visibles (commentaires, publications, etc.).

Note : Bien que les données soient conservées en base pour des raisons de traçabilité ou d'archivage, elles ne seront plus accessibles ni visibles pour les autres utilisateurs.

Cette méthode est adaptée lorsque vous souhaitez effacer toute trace visible de l'ancien utilisateur sur la plateforme.

Revision #3

Created 1 May 2025 16:04:14 by Aros

Updated 1 May 2025 16:13:02 by Aros