


Users

Accéder à la gestion des utilisateurs

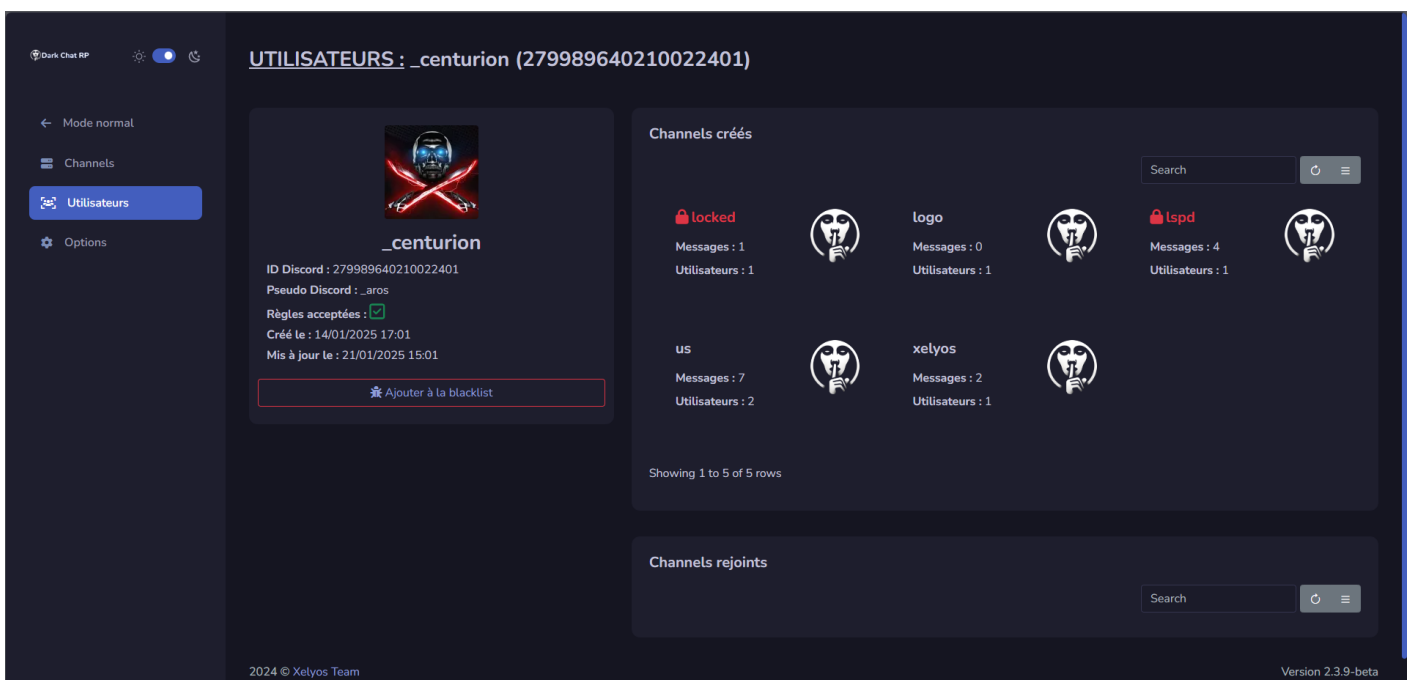
- L'URL dédiée est **/admin/user**.

Recherche des utilisateurs



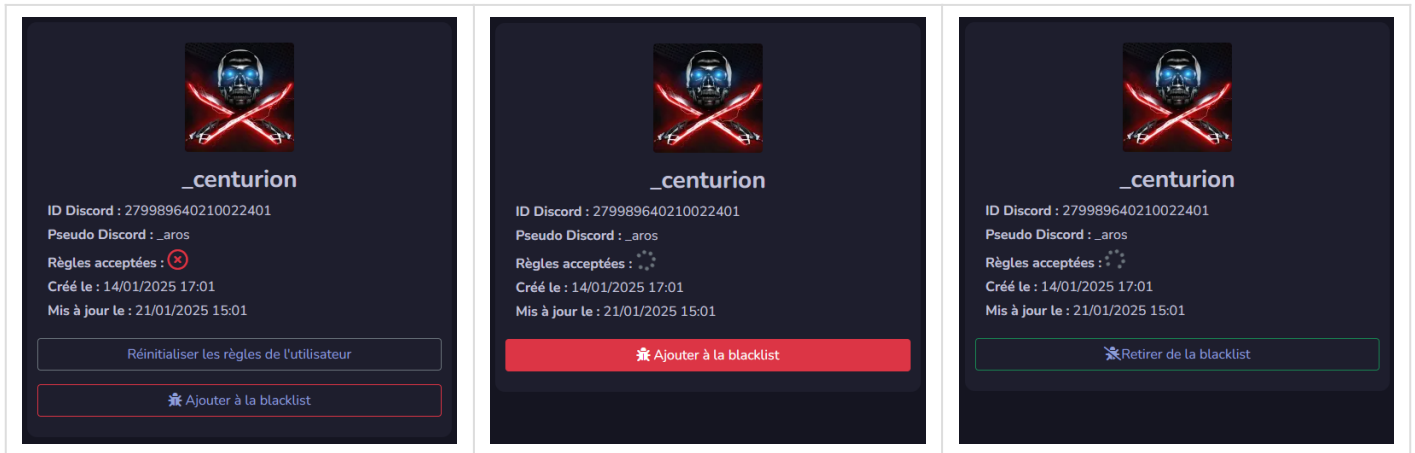
- La recherche peut s'effectuer sur :
 - L'identifiant Discord de l'utilisateur.
 - Le pseudo de l'utilisateur.

Détails d'un utilisateur



- Sur la page d'un utilisateur, les informations suivantes sont affichées :
 - **Pseudo Discord.**
 - **Identifiant utilisateur.**
 - **Statut vis-à-vis du règlement** : a-t-il accepté le règlement ?

Actions administratives



1. Réinitialiser le règlement :

- Si un utilisateur a refusé le règlement, une intervention manuelle est nécessaire.
- Allez sur la page de l'utilisateur et cliquez sur **Réinitialiser le règlement** pour lui permettre de l'accepter à nouveau.

2. Blacklister, un utilisateur :



- Il est possible d'empêcher un utilisateur d'accéder au Dark Chat en le blacklistant.

Liste des channels associés

- Sur la droite de la page utilisateur, vous trouverez :
 - **Liste des channels créés** par cet utilisateur.
 - **Liste des channels rejoints** par cet utilisateur.
- Les recherches dans ces listes fonctionnent de la même manière que dans la section channel (par nom, identifiant Discord ou pseudo du créateur).

Channels créés

Search



 locked

Messages : 1
Utilisateurs : 1



logo

Messages : 0
Utilisateurs : 1



 lspd

Messages : 4
Utilisateurs : 1



us

Messages : 7
Utilisateurs : 2



xelyos

Messages : 2
Utilisateurs : 1



Showing 1 to 5 of 5 rows

Channels rejoints

Search

